



# MANUAL DE USUARIO

*Sistema de Registro de Admisión de la UTB*

*Por ti*  
**UTB**



## INDICE

|                                  |    |
|----------------------------------|----|
| PERFIL DE ESTUDIANTES.....       | 3  |
| INGRESO AL SISTEMA .....         | 3  |
| CONFIGURACION DE PERFIL .....    | 7  |
| CAMBIAR CONTRASEÑA .....         | 7  |
| CAMBIAR FOTO.....                | 9  |
| MATRICULACION POSTULACIÓN .....  | 12 |
| CERTIFICADO DE INSCRIPCIÓN ..... | 16 |
| RECUPERACION DE CONTRASEÑA.....  | 17 |

*Por ti*  
**UTB**



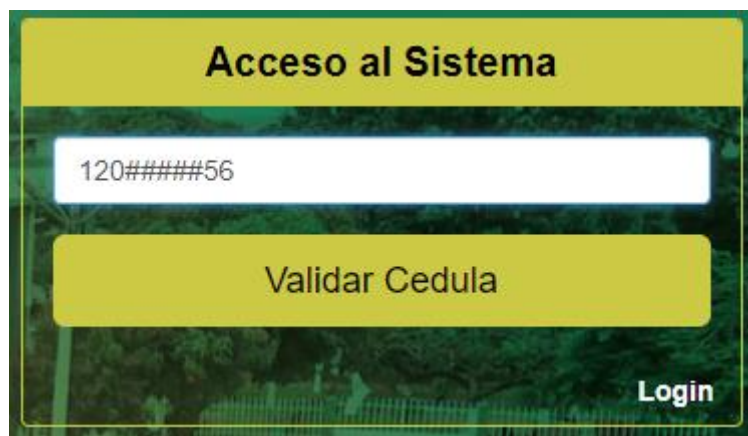
## PERFIL DE ESTUDIANTES

### INGRESO AL SISTEMA

El sistema es un sitio web el cual se accede a través de una dirección URL, por lo tanto, lo haremos a través de un navegador de internet ingresando a la dirección **<https://admision.utb.edu.ec>**, que nos dará como resultado la siguiente página:



Ingrese su cédula para verificar que se encuentra registrado o habilitado y dar clic en el botón **Validar Cedula** para ingresar a la página de Admisión.





## IMPORTANTE:

Cabe destacar que para el acceso solo será para los usuarios que consten en el Registro Nacional caso contrario les aparecerá un mensaje en la parte posterior donde no le permitirá el acceso al sistema, como se podrá apreciar en la siguiente imagen:

The screenshot shows a login interface titled "Acceso al Sistema". It features a text input field labeled "Cedula", a yellow button labeled "Validar Cedula", and a "Login" link. A red error message box is displayed at the bottom, stating: "El número de identidad o de pasaporte ingresado no consta en el Registro Nacional. Favor verifique el dato ingresado".

Caso contrario, si usted se encuentra Habilitado en el Registro Nacional, en la parte posterior nos aparecerá el siguiente mensaje, y automáticamente nos redireccionará a la página de inicio de sesión.

The screenshot shows a green success message box with a close button (X) in the top right corner. The text inside reads: "El Estudiante ya esta registrado Se lo Redireccionara a la pagina del Login Recuerde que su usuario y clave es el mismo numero de cedula...".





# UNIVERSIDAD TÉCNICA DE BABAHOYO

El Usuario y Clave por primera vez será el número de cédula como se muestra en la siguiente imagen.

**Acceso al Sistema**

120#####34

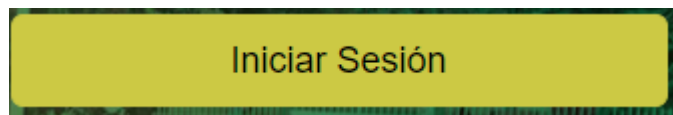
.....|

**Iniciar Sesión**

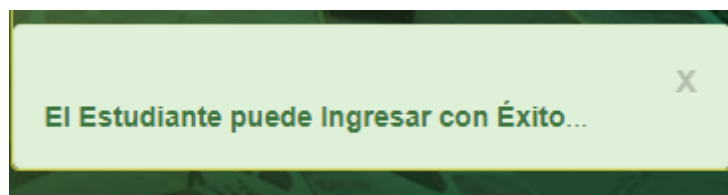
¿Se te olvidó tu contraseña? [Recuperar Aquí](#)

[Atras](#)

Damos clic en el botón de iniciar sección para ingresar a la página de Admisión.

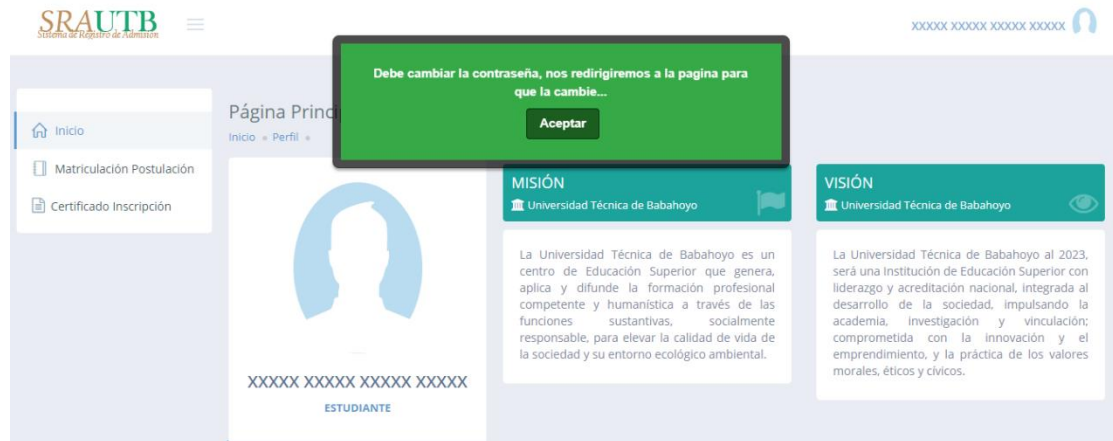


Nos aparecerá un mensaje de que el estudiante puede ingresar.

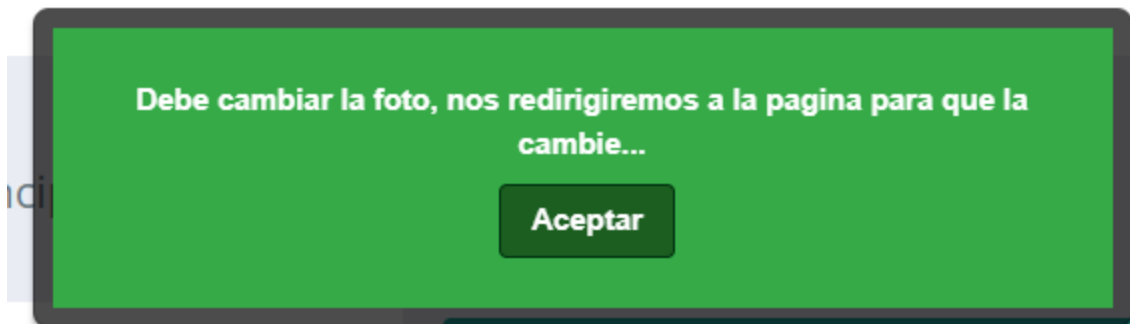
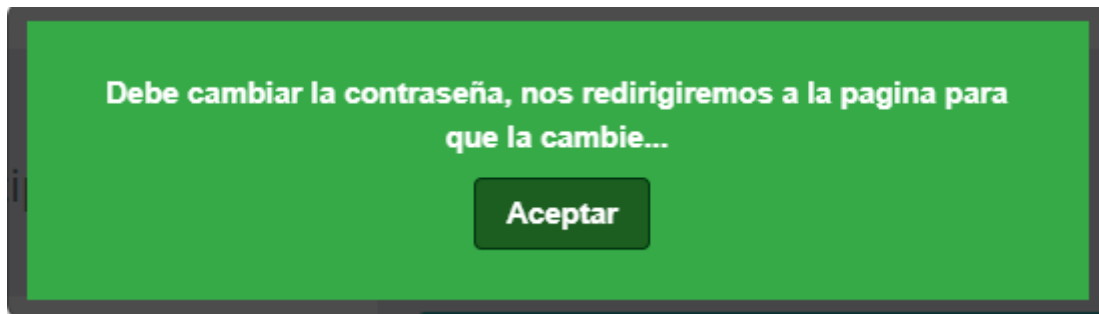


Nos enviara a la página SRAUTB con unos mensajes como se muestra en la imagen.





Los siguientes mensajes nos notifican de manera obligatoria a cambiar la contraseña e ingresar una foto de perfil en la cual daremos aceptar en ambos mensajes.





## CONFIGURACION DE PERFIL

### CAMBIAR CONTRASEÑA

En esta ventana cambiaremos la contraseña y foto:

**CONFIGURACIÓN DEL PERFIL**

**Cambiar Contraseña** Cambiar Foto

**Aviso de Cambio de Contraseña**

- La clave no debe contener espacios en blanco
- La clave debe tener al menos 6 caracteres
- La clave no puede tener más de 16 caracteres
- La clave debe tener al menos una letra minúscula
- La clave debe tener al menos una letra mayúscula
- La clave debe tener al menos un carácter numérico

Contraseña Actual

Nueva Contraseña

Repetir Nueva Contraseña

Guardar Cancelar

### IMPORTANTE:

Para cambiar la contraseña debemos tener en cuenta la siguiente recomendación:

#### Aviso de Cambio de Contraseña

- La clave no debe contener espacios en blanco
- La clave debe tener al menos 6 caracteres
- La clave no puede tener más de 16 caracteres
- La clave debe tener al menos una letra minúscula
- La clave debe tener al menos una letra mayúscula
- La clave debe tener al menos un carácter numérico





# UNIVERSIDAD TÉCNICA DE BABAHOYO

Para hacer el cambio debemos ingresar la contraseña actual y la nueva contraseña que se nos haga fácil recordar como se muestra en la siguiente imagen.

[Cambiar Contraseña](#) [Cambiar Foto](#)

Contraseña Actual

Nueva Contraseña

Repetir Nueva Contraseña

Después de haber ingresado la contraseña damos en la opción guardar. Y se guardarán toda la información que hemos registrado.

[Guardar](#) [Cancelar](#)

Nos aparecerá un mensaje de que se guardó con éxito la nueva contraseña y que debemos volver a iniciar sesión después de realizar el cambio:

**La Contraseña ha sido modificada con éxito...**  
**Usted será redireccionado al Login para que inicie sesión con su nueva clave...**

[Aceptar](#)

clave debe tener al menos 6 caracteres

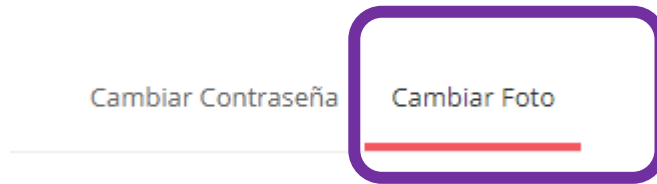




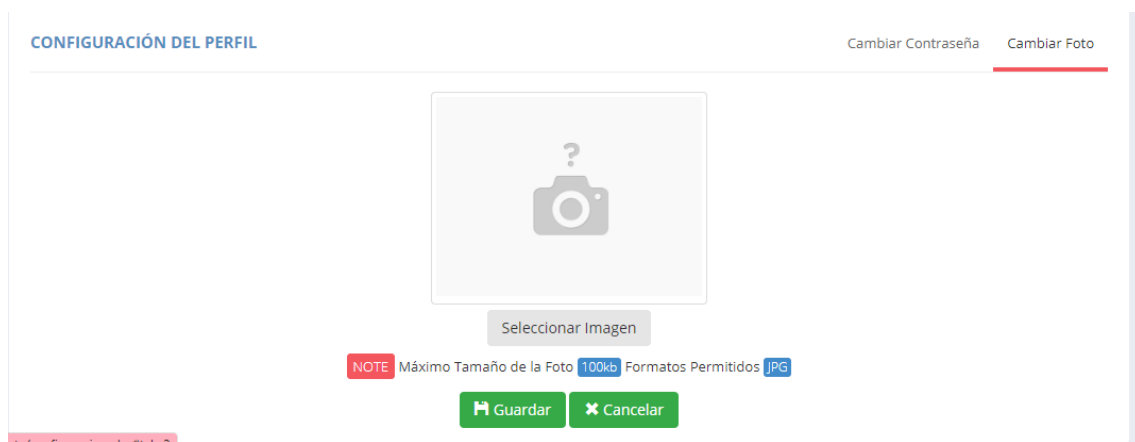


## CAMBIAR FOTO

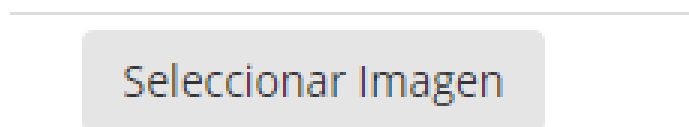
Para asignar la foto damos clic a lado de cambiar contraseña:



Se abrirá una nueva visualización como se muestra en la siguiente imagen:



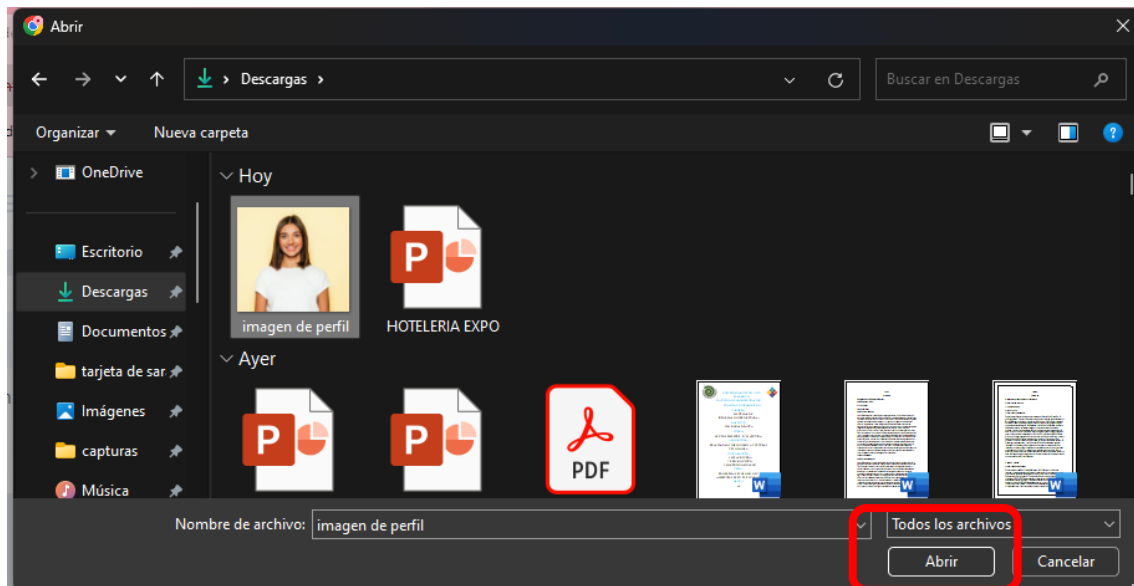
Damos clic en seleccionar imagen:





# UNIVERSIDAD TÉCNICA DE BABAHOYO

Nos aparecerá una ventana donde se elegirá la foto que ingresaremos a nuestro perfil y damos clic en abrir



Se visualizará como quedará la foto seleccionada teniendo la opción de cambiar o eliminar la foto:



Cambiar

Eliminar

**NOTE** Máximo Tamaño de la Foto **100kb** Formatos Permitidos **JPG**

**Guardar**

**Cancelar**

Por ti  
**UTB**

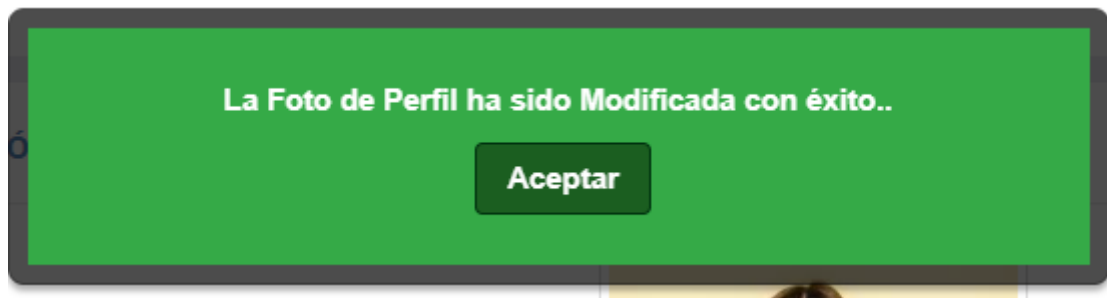


# UNIVERSIDAD TÉCNICA DE BABAHOYO

Después de haber seleccionado la foto damos en la opción guardar. Y se guardaran toda la foto que hemos registrado.



Nos enviara un mensaje de la foto fue modificada:



Se actualizará la página automáticamente con la foto seleccionada como se muestra en la siguiente imagen:





## MATRICULACION POSTULACIÓN


La primera opción que exploraremos es la de Matriculación Postulación para cual damos clic sobre la opción y accederemos a la siguiente ventana.



Se mostrará un registro con nuestra información y en la parte inferior de nuestros datos se podrá postular.

Matriculación en Línea

### Registro de Pre-Inscripción

|                         |   |  |
|-------------------------|---|--|
| Facultad                | CENTRO DE ADMISIÓN Y NIVELACIÓN UNIVERSITAF |  |
| Código de Matriculación |   |  |
| Código Estudiantil      |   |  |
| Código de Matriculación |   |  |
| Cédula                  |   |  |
| Identificación          |   |  |
| Nombres                 |   | Apellidos  |
| Nombres                 |   | Apellidos  |
| Correo                  | @gmail.com                                  | Celular  |
| Correo                  |   | Celular  |





## IMPORTANTE: ¡¡Leer Por Favor!!

### Nota:

- Solo debe seleccionar tres carreras según el orden se tomará en cuenta para la asignación del cupo.
- Las y los postulantes solamente podrán aceptar un único cupo, en el proceso de acceso en curso.
- ACUERDO Nro. SENESCYT-SENESCYT-2023-0003-AC
- El examen se realizará de forma presencial en el campus Babahoyo - Matriz de la UTB.

Artículo 44. Aceptación de cupo. - El cupo aceptado en una determinada carrera no podrá ser modificado ni anulado, la y el ciudadano deberá hacer uso de este en el período correspondiente a su obtención.

Seleccionaremos si queremos postular en Babahoyo o Quevedo:

Campus Seleccione...  
Carrera Seleccione...  
Jornada Seleccione...  
Agregar

Usted no ha seleccionado ninguna carrera...

Seleccionamos la carrera que deseamos postular:

Lea por Favor!!

Nota:

- Solo debe seleccionar tres carreras según el orden de selección del cupo.
- Las y los postulantes solamente podrán aceptar un único cupo en el proceso de acceso en curso.
- ACUERDO Nro. SENESCYT-SENESCYT-2023-0003-AC
- Artículo 44. Aceptación de cupo.- El cupo aceptado en una determinada carrera no podrá ser modificado ni anulado, la y el ciudadano deberá hacer uso de este en el período correspondiente a su obtención.
- El examen se realizará de forma presencial en el campus Babahoyo - Matriz de la UTB.

Campus BABAHOYO Seleccione el campus  
Carrera Seleccione... Seleccione la carrera  
Jornada Seleccione... Seleccione la jornada  
Agregar

Por ti  
**UTB**



# UNIVERSIDAD TÉCNICA DE BABAHOYO

Y por último seleccionamos la jornada:

Campus  \* Seleccione el campus Carrera  \* Seleccione la carrera Jornada  \*

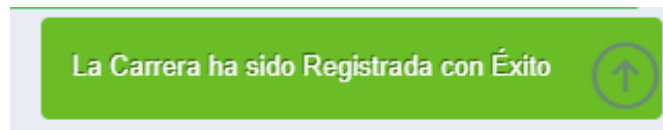
Usted no a seleccionado ninguna carrera...

MATUTINA  
VESPERTINA

Damos clic en agregar para que se registre la postulación.



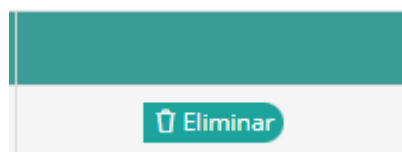
Nos enviara un mensaje del registro en la parte posterior:



Y aparecerá automáticamente la carrera agregada.

| PRIODRIDAD | CAMPUS   | CARRERA | JORNADA  |   |
|------------|----------|---------|----------|---|
| 1          | BABAHOYO | TURISMO | MATUTINA | <input type="button" value="Eliminar"/> |

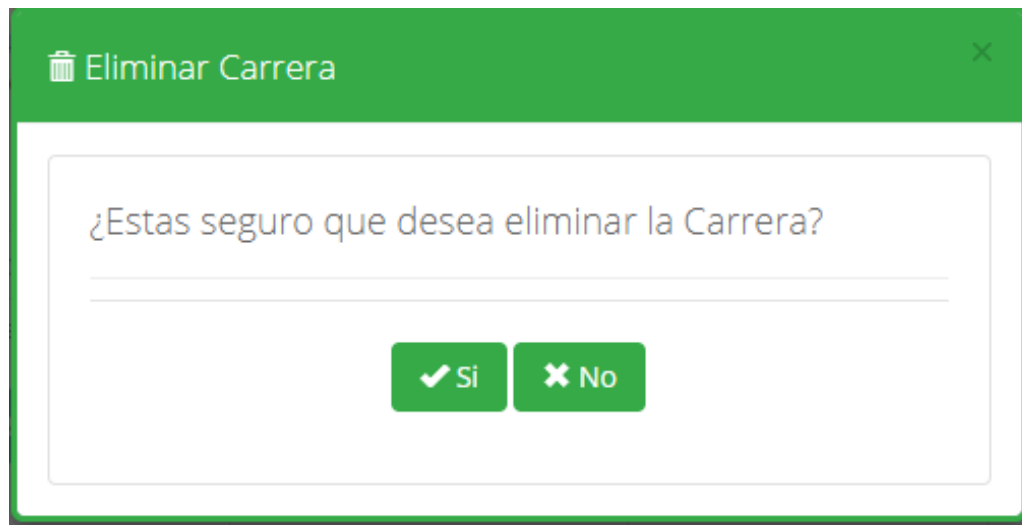
En caso de no desear una carrera tenemos la opción de “**Eliminar**” para elegir otra.






# UNIVERSIDAD TÉCNICA DE BABAHOYO

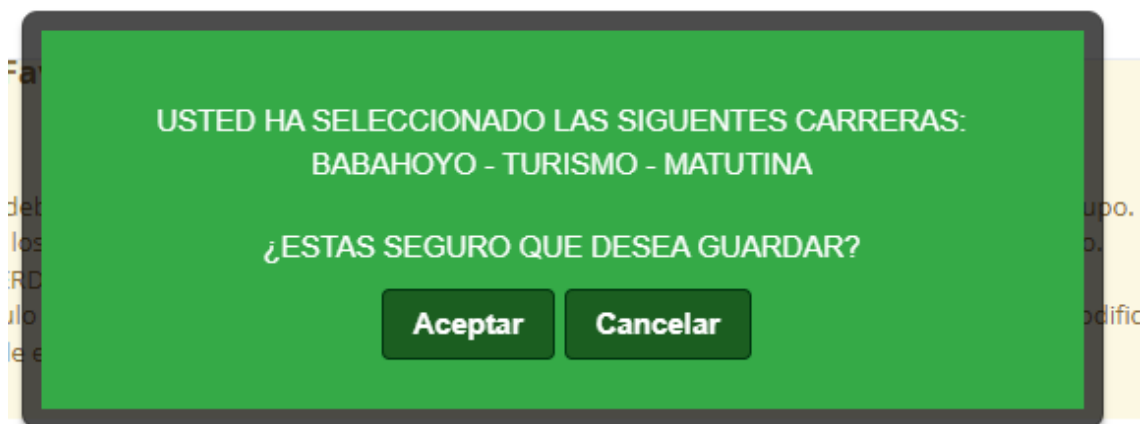
Al dar clic en eliminar aparecerá un mensaje de confirmación.



Después de haber seleccionado la carrera apretamos la opción guardar. Y se guardarán la inscripción de las carreras que hemos seleccionado.



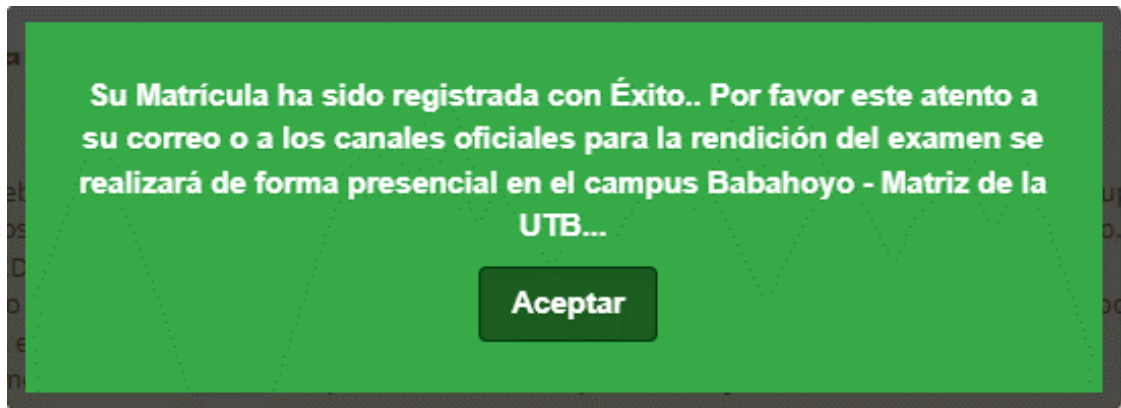
Automáticamente aparecerá un mensaje notificando las carreras seleccionadas por el orden de inscripción y daremos clic en aceptar.





# UNIVERSIDAD TÉCNICA DE BABAHOYO

Después se mostrará otro mensaje de que fue registrada su inscripción y estar pendiente de su correo para el examen.



## CERTIFICADO DE INSCRIPCIÓN

La segunda opción que exploraremos es la Certificado de Inscripción para cual damos clic sobre la opción y accederemos a la siguiente ventana.







# UNIVERSIDAD TÉCNICA DE BABAHOYO

Se abrirá en una nueva pestaña automáticamente un PDF del certificado con nuestros datos y las carreras seleccionadas.

  
**UNIVERSIDAD TÉCNICA DE BABAHOYO**  
Generado: jueves 01 de febrero del 2024 a las 18:07:31  
**CENTRO DE ADMISIÓN Y NIVELACIÓN UNIVERSITARIA**  
**UNIDAD DE POSTULACIÓN**

**REGISTRO DE POSTULACIÓN**

|                    |   |  |
|--------------------|---|--|
| CÉDULA:            |   |  |
| NOMBRES:           |   |  |
| APELLIDOS:         |   |  |
| CELULAR:           |   |  |
| CORREO:            |   |  |
| PERIODO:           | ENERO 2024 - MAYO 2024                        |  |
| ETAPA POSTULACIÓN: | PRIMERA POSTULACIÓN                           |  |
| FECHA POSTULACIÓN: | miércoles 31 de enero del 2024 a las 10:03:43 |  |

**CARRERAS POSTULADAS**

| PRIORIDAD | CAMI ... | CARRERA | JORNADA  |
|-----------|----------|---------|----------|
| 1         | BABAHOYO | TURISMO | MATUTINA |

  
ING. JHON VICENTE IZQUIERDO MORAN  
DIRECTOR DEL CANU

**Por ti UTB**

Av. Universitaria Km 2 1/2 Vía Montalvo  
05 2570 368  
rectorado@utb.edu.ec

## RECUPERACION DE CONTRASEÑA

En caso de que se nos haya olvidado la contraseña tenemos la opción de "**Recuperar Aquí**" en la página principal para cual daremos clic como se muestra en la siguiente imagen.





Automáticamente nos enviará a una nueva ventana donde nos pedirá el número de cédula y correo electrónico que hemos registrado en el Registro Único del Senecyst.



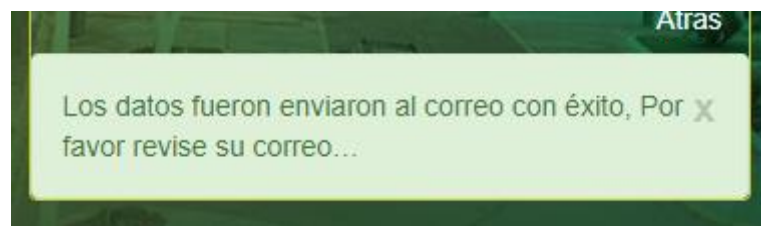
Ingresamos los datos como se muestra en la siguiente imagen:



Damos clic en Validar Datos:



Nos aparecerá un mensaje notificando que ya fue enviado al correo la contraseña temporal.



En el correo se encontrará la contraseña temporal con recomendaciones de actualización de contraseñas.



# UNIVERSIDAD TÉCNICA DE BABAHOYO



RAUTB | Sistema de Registro de Admisión de la UTB <registrodeadmission@utb.edu.ec>  
para mí ▾

14:53 (hace 3 minutos) ☆ ↶ ⋮

Información del Sistema de Registro de Admisión de la UTB

Generado: 2024-02-01 14:53:22

Estimado/a:

Su Usuario es:

Su Clave de Acceso Temporal al Sistema es **kvvyWar8nnpVB2n**

Se recomienda que actualice su Clave en el primer acceso Recuerde que el Sistema de Registro de Admisión de la UTB no solicita la clave de su correo electrónico por cualquier medio, ya sea correo electrónico, mensajes de texto, página web u otro.

Si usted no es quien solicitó, por favor comuníquese inmediatamente a Soporte Sistemas.

[Acceder al Sistema](#)

Sistema de Registro de Postulación de la UTB  
UNIVERSIDAD TÉCNICA DE BABAHOYO

Y por último ingresaremos a la página inicial ingresando el número de cedula y la contraseña temporal teniendo el acceso a la página de nuevo. Tomando en cuenta que debe cambiar la contraseña temporal por una nueva por su seguridad.

**Acceso al Sistema**

120#####34

.....

**Iniciar Sesión**

¿Se te olvidó tu contraseña? [Recuperar Aquí](#)

[Atras](#)

*Por ti*  
**UTB**

Av. Universitaria Km 2 1/2 Vía Montalvo  
 05 2570 368  
 rectorado@utb.edu.ec  
 www.utb.edu.ec